G.U.R.U.

MANUALE DI ACCESO AL PORTALE PER

ISCRIZIONE A CORSI E COMPILAZIONE QUESTIONARI

Il Portale GURU (dove compilare i questionari di gradimento e/o iscriversi ai corsi aziendali aperti a tutti, visionare i corsi a cui si è stati iscritti, ecc…) è raggiungibile direttamente dal sito web Aziendale: www.uslumbria2.it

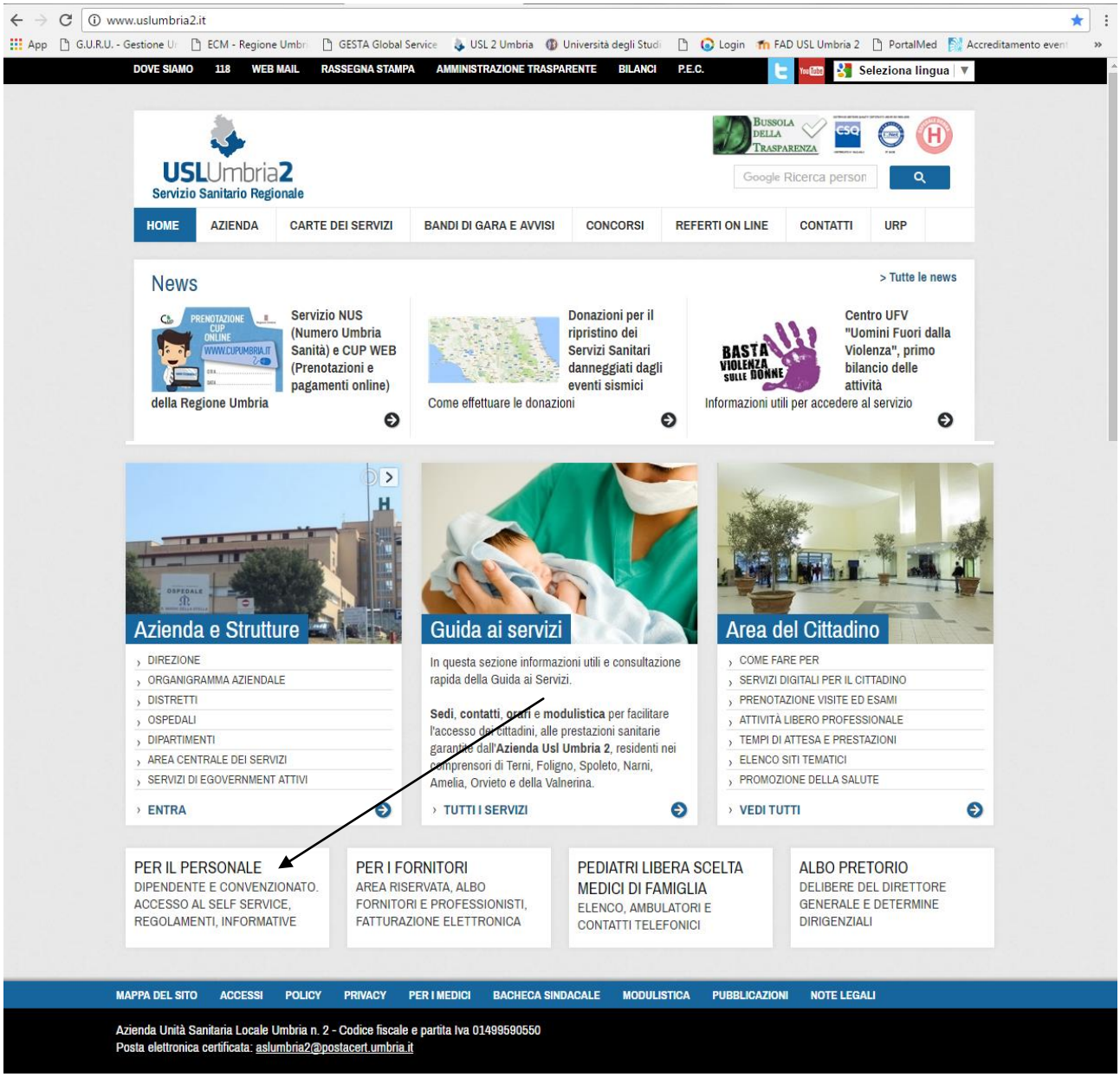

Cliccando nell'area PER IL PERSONALE in basso a sinistra si apre la seguente schermata; selezionare il link del SERVIZIO FORMAZIONE:

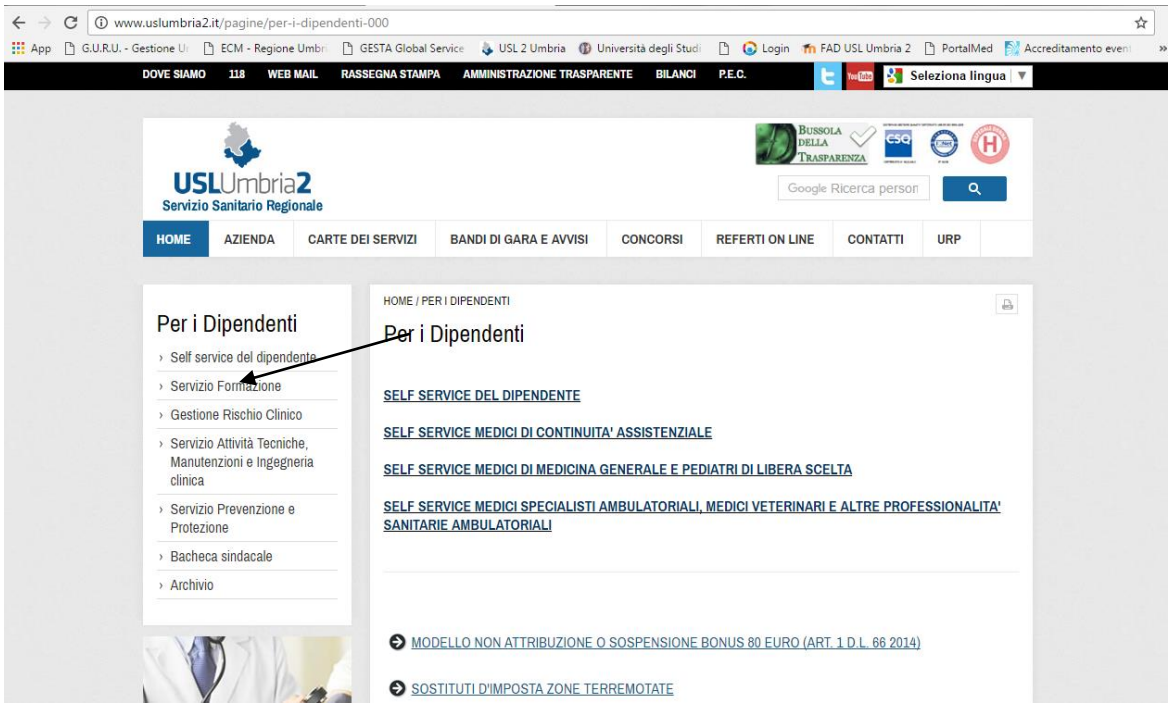

E si aprirà la schermata dove è possibile trovare informazioni sul PORTALE GURU, dove è pubblicato il Piano Formativo Aziendale, il Regolamento della Formazione ed altre notizie sui corsi.

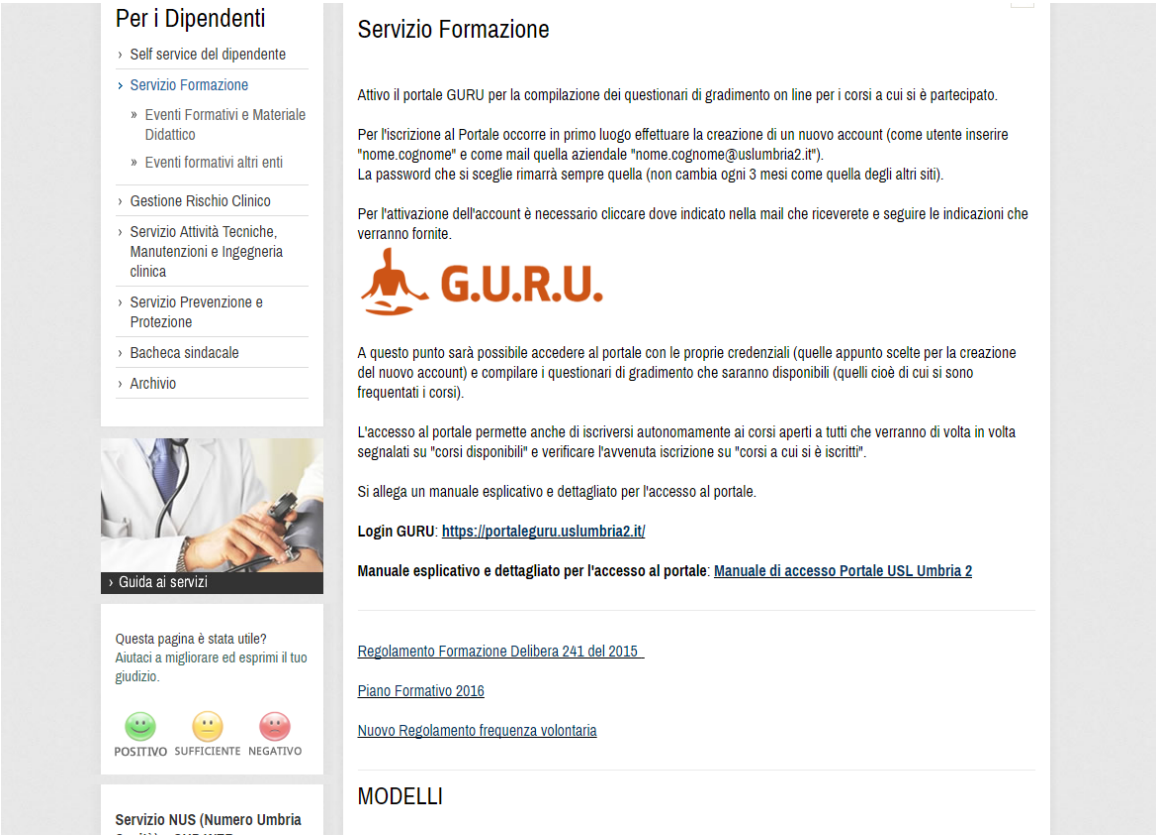

Direttamente cliccando sul link è possibile accedere al Portale GURU.

Link del portale https://portaleguru.uslumbria2.it/

N.B. Se non si è mai entrati nel Portale è necessario registrarsi come NUOVO UTENTE .

Si consiglia di conservare le credenziali e salvare il link del Portale tra i Preferiti per un più rapido accesso .

1° ACCESSO - REGISTRAZIONE NUOVO UTENTE

Per effettuare la registrazione di un nuovo utente, è necessario cliccare dove indicato:

Il sistema propone una nuova videata, dove è necessario inserire informazioni obbligatorie segnalate con(*).

N.B. Si consiglia di utilizzare come USERNAME "**nome.cognome**" e come indirizzo **e-mail** quello **aziendale** per una più semplice e uniforme gestione.

La password resterà sempre la stessa e non sarà necessario modificarla secondo una frequenza definita.

Una volta inserite le informazioni premere il tasto "Invia registrazione"

ATTENZIONE: Se si cerca di registrarsi al portale ma non risulta in nessun corso presente un discente con il codice fiscale inserito, il sistema non permette l'inscrizione restituendo un popup di errore:

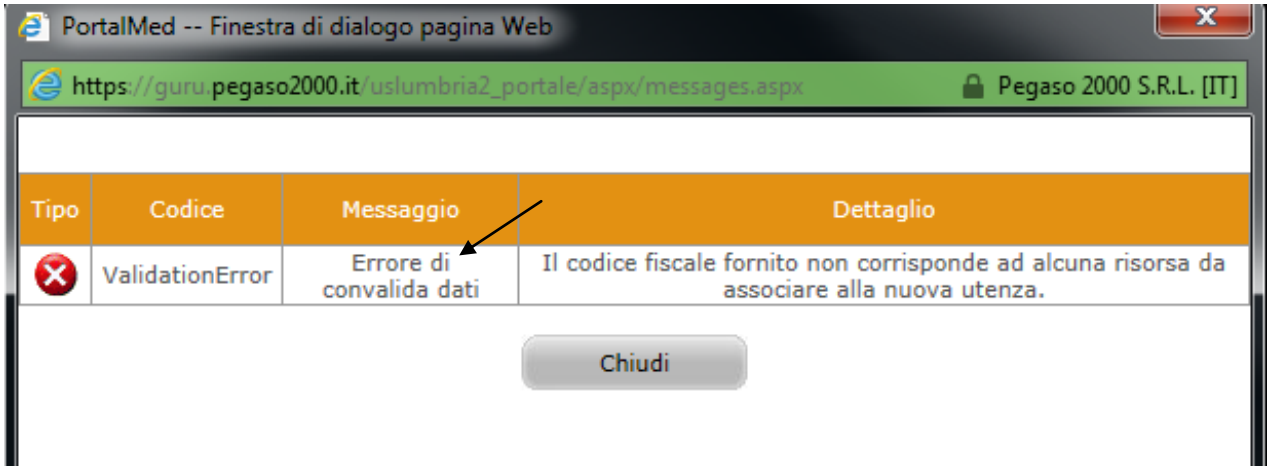

Se invece la registrazione è andata a buon fine il sistema propone una nuova videata:

A questo punto si può tornare alla “pagina di Login” ed effettuare l’accesso all’applicazione, inserendo l’utente e password precedentemente indicati nella registrazione e premere il pulsante di “Login”

RECUPERO PASSWORD

Se si è già registrarti ma non si ricorda la password è necessario cliccare dove indicato:

Il sistema propone una nuova videata, dove è necessario introdurre l'utente con cui ci si è registrarti, premendo il pulsante recupera sarà inviata un email contente le credenziali di accesso.

ISCRIZIONE AD UN CORSO APERTO A TUTTI

Una volta entrati il sistema presenta questa videata:

Selezionare da Corsi → "Corsi disponibili" e appare questa schermata (se c'è ancora disponibilità di posti e il corso è aperto alla professione a cui si appartiene)

Cliccando su "Isciviti" si viene inseriti automaticamente nel corso e il corso sparisce dalla schermata.

Per verificare comunque di essere stati inseriti basta selezionare da "CORSI" → "Corsi a cui si è iscritti"

e verificare in questa videata:

COMPILAZIONE QUESTIONARIO DI GRADIMENTO

Una volta entrai il sistema presenta questa videata:

Selezionare il menu “Questionari disponibili”, se ci sono questionari da compilare verrà presentata questa maschera:

Attraverso il link “Compila” si può selezionare il corso su cui effettuare il questionario di gradimento:

Inserire le valutazioni per ciascun elemento ed effettuare il salvataggio con il pulsante “Salva” e il sistema riporta alla videata con i questionari da effettuare.